


KALENDARZ

2024

zadania z Babcią i Dziadkiem



Styczeń
2024

P	W	Ś	C	P	S	N
1	2	3	4	5	6	7
8	9	10	11	12	13	14
15	16	17	18	19	20	21
22	23	24	25	26	27	28
29	30	31				

Zadanie: Przytul Babcię i Dziadka! Złóż im życzenia!
Wspólnie pokolorujcie serduszko!

Luty 2024

P	W	Ś	C	P	S	N
			1	2	3	4
5	6	7	8	9	10	11
12	13	14	15	16	17	18
19	20	21	22	23	24	25
26	27	28	29			



Zadanie: ZIMOWE BAŁWANKI! Ulep z babcią i dziadkiem zimowego bałwanka. Gdy pogoda spłata Wam figła ulepiecie bałwanka z plasteliny lub masy solnej! Powodzenia lub pokolorujcie kolorowanekę.




Marzec 2024

P	W	Ś	C	P	S	N
				1	2	3
4	5	6	7	8	9	10
11	12	13	14	15	16	17
18	19	20	21	22	23	24
25	26	27	28	29	30	31

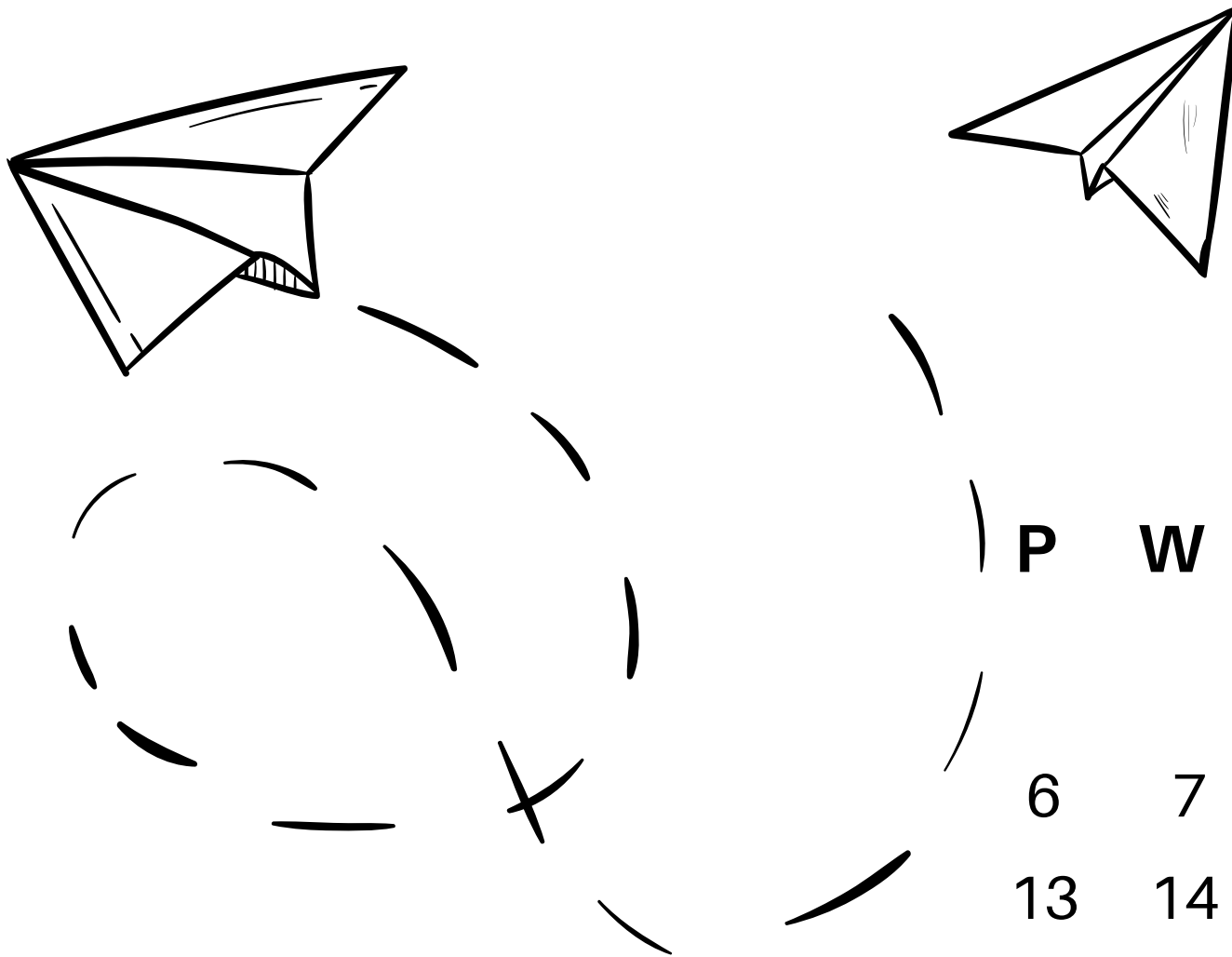
Zadanie: SELFIE z Babcią! Zrób z babcią wspólne zdjęcie! Na dowód wykonania zadania w ramce narysujcie swoje portrety lub wklejcie wydrukowane selfie!

Kwiecień 2024

P	W	Ś	C	P	S	N
1	2	3	4	5	6	7
8	9	10	11	12	13	14
15	16	17	18	19	20	21
22	23	24	25	26	27	28
29	30					



Zadanie: PISANKI, KRASZANKI JAJKA KOLOROWE!
Wspólnie z babcią przygotujcie kolorowe pisanki.



May
2024

P	W	Ś	C	P	S	N
		1	2	3	4	5
6	7	8	9	10	11	12
13	14	15	16	17	18	19
20	21	22	23	24	25	26
27	28	29	30	31		

Zadanie: SAMOLOTY Z PAPIERU! Wspólnie z dziadkiem wykonajcie papierowe samoloty! Ciekawe, kogo samolot poleci dalej... wyżej?

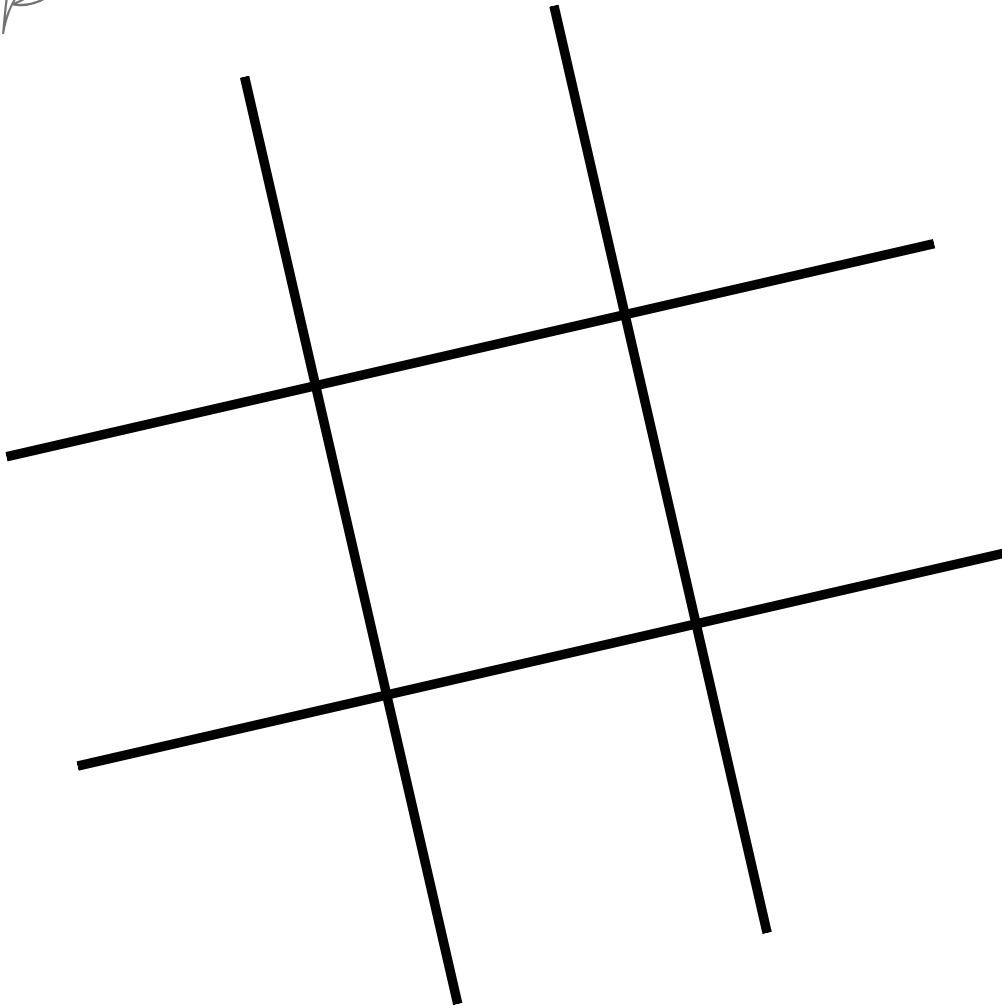
Czerwiec 2024

P	W	Ś	C	P	S	N
					1	2
3	4	5	6	7	8	9
10	11	12	13	14	15	16
17	18	19	20	21	22	23
24	25	26	27	28	29	30



Zadanie: 1... 2 ... 3 ... SZUKAM! Zabawa w chowanego z babcią z dziadkiem! Pobaw się z dziadkami w chowanego! Ciekawe, kto znajdzie najlepszą kryjówkę?

KÓŁKO I KRZYŻYK
plansza do gry.



Zadanie: KÓŁKO I KRZYŻYK! Zagraj z dziadkiem w w kółko i krzyżyk! Skorzystajcie z powyższej planszy! Powodzenia, niech wygra najlepszy!

Lipiec
2024

P	W	Ś	C	P	S	N
1	2	3	4	5	6	7
8	9	10	11	12	13	14
15	16	17	18	19	20	21
22	23	24	25	26	27	28
29	30	31				

Sierpień 2024

P	W	Ś	C	P	S	N
			1	2	3	4
5	6	7	8	9	10	11
12	13	14	15	16	17	18
19	20	21	22	23	24	25
26	27	28	29	30	31	

GRA W KAPSLE tabela wyników

Dziadek	Wnuk / Wnuczka

Zadanie: GRA W KAPSLE! Wspólnie z dziadkiem zagraj w kapsle. Będziecie potrzebować kapsli lub plastikowych zakrętek. Ciekawe kto pierwszy pstryknie swój kapsel za linie mety? Na tablicy napiszcie wyniki!




Wrzesień 2024

P	W	Ś	C	P	S	N
						1
2	3	4	5	6	7	8
9	10	11	12	13	14	15
16	17	18	19	20	21	22
23	24	25	26	27	28	29
30						



Zadanie: SELFIE z Dziadkiem! Zrób z dziadkiem wspólne zdjęcie! Na dowód wykonania zadania w ramce narysujcie swoje portrety lub wklejcie wydrukowane selfie!

Październik 2024

P	W	Ś	C	P	S	N
	1	2	3	4	5	6
7	8	9	10	11	12	13
14	15	16	17	18	19	20
21	22	23	24	25	26	27
28	29	30	31			



Zadanie: JESIENNE BUKIETY! Wspólnie z babcią
zróbcie jesienne bukiety z kolorowych
liści. Wspólnie pokolorujcie liście!





Listopad 2024

P	W	Ś	C	P	S	N
				1	2	3
4	5	6	7	8	9	10
11	12	13	14	15	16	17
18	19	20	21	22	23	24
25	26	27	28	29	30	

Zadanie: PAPIER, KAMIENI, NOŻYCE! Zagraj z Dziadkiem! Ciekawe, kto z Was wygra?

Grudzień 2024

P	W	Ś	C	P	S	N
2	3	4	5	6	7	8
9	10	11	12	13	14	15
16	17	18	19	20	21	22
23	24	25	26	27	28	29
30	31					



PRZEPIS

Kouche Ciasteczka

SKŁADNIKI:


2 szklanki maki krupczatki
1 kostka masła
1 szklanka cukru pudru
3 żółtka
święteczne foremki do ciastek

WYKONANIE:


Wspólnie z babcią wymieszaj składniki w misce. Ugnieć ciasto, następnie schłodzone ciasto rozwałkuj i wkrój z nich ciasteczka.

PIECZENIE:

Ciasteczka pieczemy w 180 stopniach około 15 minut.



Smacznego



Zadanie: ŚWIĄTECZNE CIASTECZKA! Upiecz z babcią święteczne ciasteczka. Skorzystaj z podanego przepisu.